




Boeken van een starttijd

1. Open de App 

2. Klik op **BOEK JE STARTTIJD**  het huisje.







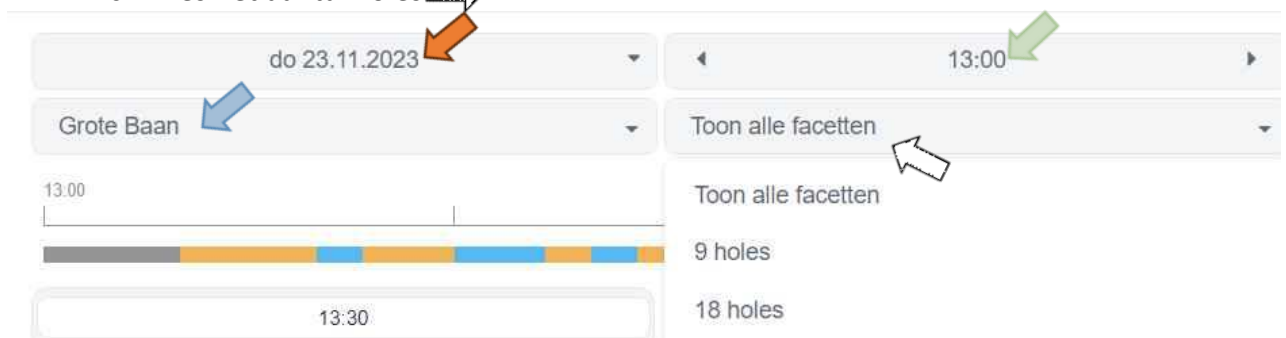
3. Is dit niet zichtbaar ga naar  LOGIN  (Rechts boven) en vul uw Emailadres en wachtwoord in. Klik nu op het huisje

4. U komt nu op de werkpagina en klik nu op "Starttijden"




5. Men ziet nu alle mogelijkheden

- Kies de datum 
- Kies de te spelen lus 
- Kies de gewenste tijd periode 
- Kies het aantal holes 



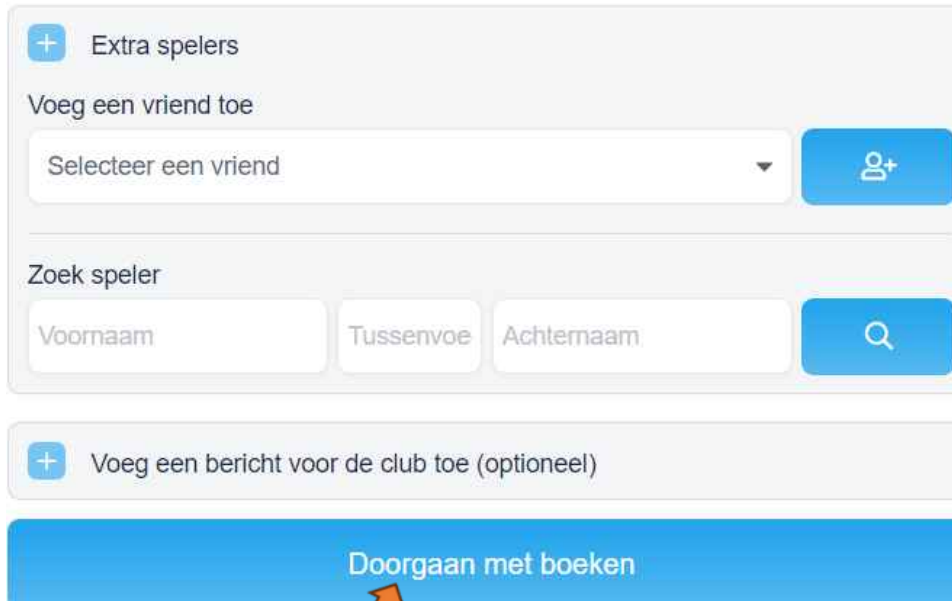
6. Scroll naar beneden, kies de exact gewenste tijd en klik op blauw vlakje.



7. Klik op  om medespelers toe te voegen

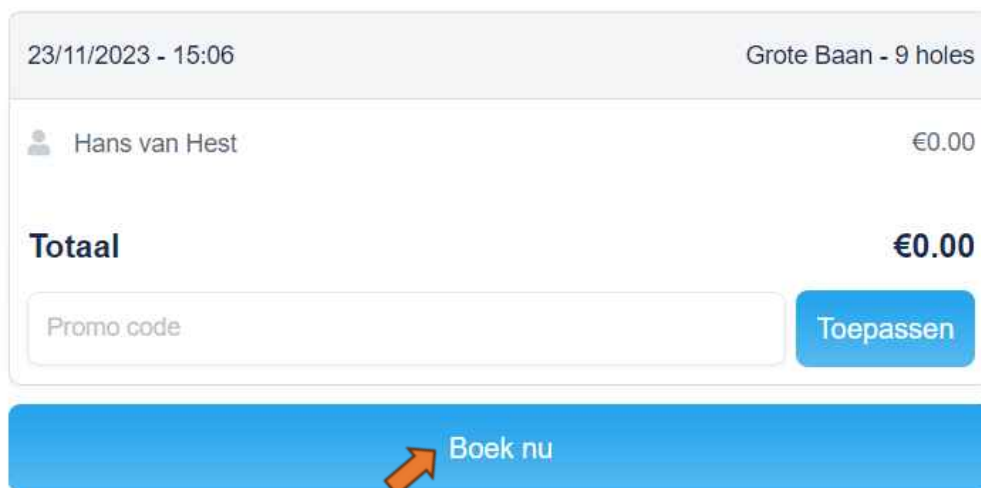
8. Selecteer een vriend of zoek een medespeler op naam.

- Een vriend dient eerst toegevoegd te worden aan “vrienden “
- Bij “Zoek speler” kan men een golfer toevoegen die geen lid is.



9. Klik op “Doorgaan met boeken”

10. Controleer de ingevoerde gegevens en druk op “Boek nu”



11. Onderstaand bericht verschijnt “boeking is voltooid”

